



登園の流れ

STEP 1

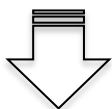
03-5797-7280 または uca@uc-akasaka.jpまでご予約ください
メールの場合は当園からの返信があつてはじめて予約が成立となります

※前回の降園時に予約をされている方は、STEP2からの流れとなります



STEP 2

タイムカードで登園ボタンをクリックします
お子さまを保育スタッフにお預けください



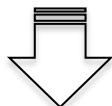
STEP 3

保育スタッフに【①連絡帳】【②お着替え入れ】【③洗いの入れ】の3点をお渡しください

※【①連絡帳】にはあらかじめ、朝の体温など必要事項をご記入のうえお渡しください

※【②お着替え入れ】には、下着を含むお着替え上下を1着分入れて、保育スタッフにお渡しください

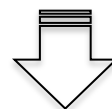
※【③洗いの入れ】は空の状態のものを保育スタッフにお渡しください



STEP 4

最後にお子さまの体温を計測していただきます(連絡帳への記入は保育スタッフが行います)
37.5℃以上の場合には基本的にはお預かりいたしかねますのでご了承ください

モーニング(自家製パン、ゆで卵、コーヒーまたは紅茶)をご用意しております
ご希望のかたは当日、スタッフにお声かけください(テイクアウト・イートインいずれも可)



お子さまと一緒に過ごされたいかたは、9:50まで園内にて自由にお過ごしください
毎日9:10~9:50までサークルタイムを行いますので、ぜひご参加ください

※サークルタイムでは、お子さまと先生が輪になって集まり、まずは朝のごあいさつとリトミックでウォーミングアップを行います
その他、読み聞かせ・紙芝居・工作・手遊びうたなど季節に応じたプログラムを取り入れ、気持ちのよい一日をスタートします



STEP 5

それでは、あとは安心して私たちにお任せください。
いってらっしゃいませ!



【保育中のフォト送信サービス】

いま、わが子はどうしているかな?という心配にお応えして・・・
一日に一回、お子さまの写真を親御さんの携帯にお送りします
楽しみにしててください

【保育中に37.5℃以上の熱が出た場合について】



次の手順でご連絡させていただきますので、なるべく早めのお迎えをお願いいたします
お迎えに来られない場合は病院への診察代行も行っておりますので、ご相談ください